



Standard- og ekstrautstyr  
Tekniske spesifikasjoner

Gjeldende fra 10/2006  
Sist endret 26.1.2007

Peugeot //

Nye Boxer



# Nye Peugeot Boxer

MOTOR	2,2 HDi			2,2 HDi			3,0 HDi					
	330/	333/	335	330/	333/	335/	435/	440	333/	335/	435/	440
Sylindervolum:	2198			2198			2998					
Antall sylindre:	4/ 16v			4/ 16v			4/ 16v					
Maks ytelse kW (CEE norm):	74			88			115					
Maks ytelse hk (DIN norm):	100			120			157					
Turtall maks ytelse (o/min):	2900			3500			3600					
Maks dreiemoment Nm (CEE norm):	250			320			400					
Turtall ved maks dreiemoment (o/min):	1500			2000			1700					
Type innsprøyting												
- HDi, direkte diesel innsprøyting:	●			●			●					
Motor med variabel turbogeometri	●			●			●					

## TRANSMISJON/STYRING

Girkasse:												
- manuell, 5 trinns	●											
- manuell, 6 trinns				●			●					
Servostyring:	●											
Servostyring, variabel hastighetsavhengig:				●			●					

## FJÆRING

Foran:	Uavhengig fjæring. Mcpherson med krenningsstabilisator og hydrauliske teleskopstøtdempere											
Bak:	Stiv bakaksel med langsgående bladfjærer. Skråstilte hydrauliske teleskopstøtdempere.											
Luftfjæring bak med konstant nivå og med mulighet for nivåsenking	○			○			○					
ESP Elektronisk stabilitetsprogram med bakkeholder	○			○			○					
Antispinn (ASR):	●			●			●					

## BREMSE

Foran:	- ventilerte skiver			●			●		
Bak:	- skiver			●			●		
	- Parkeringsbrems: tromler			●			●		

## VEKTER (kg)\*

Lukket varevogn:							
300-serie:	330	330	333	333	335	335	
Versjon:	L1H1	L2H1	L2H1	L3H2	L2H2	L3H2	
HK:	100	100/120	100/120	100/120	120	100/120/157	
Egenvekt med fører:	1845	1885/1900	2155*/2115*	2190*/2215*	2145*	2195*/2190*/2025	
Tillatt totalvekt:	3000	3000	3300	3300	3500	3500	
Nyttelast inkl. pass:	1380	1040/1025	1145*/1185*	1110*/1085*	1355*	1305*/1310*/1400	
Tilhenger m/bremser:	2000	2000/2500	2000*/2500*	2000*/2000*	2500*	2000*/2500*/	
Tillatt vogntogvekt:			5800*	5300*	6000*	5500*/6000*/	
Tillatt taklast:	200	200	200	200	200	200	
Hjuldimensjon:	195/70/R15	195/70/R15	215/70/R15	215/70/R15	225/70/R15	225/70/R15	
400-serie***:	435	440	435	440	435	440	440
Versjon:	L3H2	L3H2	L3H3	L3H3	L4H2	L4H2	L4H3
HK:	120/157	120/157	120/157	157	157	157	157
Egenvekt med fører:	2235*/**	**/**	2040/2090	2155	2060	2105	2185
Nyttelast inkl. pass:	1265*/**	**	1385/1335	1775	1365	1825	1745
Tilhenger m/bremser:	3000	2500	2500	2500	2500	2500	2500
Tillatt vogntogvekt:	6500*	/	/			6500	
Tillatt taklast:	200	200	200	200	200	200	
Hjuldimensjon:	225/75/R16	225/75/R16	225/75/R16	225/75/R16	225/75/R16	225/75/R16	225/75/R16

● Standardutstyr ○ Ekstrautstyr

\* Vekter er basert på norske typegodkjenninger. Øvrige vekter (som ikke er merket med \*, er basert på franske spesifikasjoner og må betraktes som en indikasjon. Disse vektene vil bli korrigert så fort versjonene er typegodkjent

\*\* Vekter er foreløpig ikke tilgjengelig

\*\*\* 400- serie er utstyrt med forsterket hjuloppheng

# Nye Peugeot Boxer

## VEKTER (kg)\*

### Chassis enkel kabin:

300-serie:	335	335	335
Versjon:	L1	L2	L3
HK:	120	120	120/157
Egenvekt:	**	**	1655/1705
Nyttelast:	**	**	1770/1720
Tilhenger m/bremser:	2500	2500	2500
Hjuldimensjon:	225/70/R15	225/70/R15	225/70/R15

400-serie***:	435	440	440
Versjon:	L3	L3	L4
HK:	120/157	120/157	120/157
Egenvekt:	1695/1745	1700/1750	1715/1765
Nyttelast:	1730/1680	2230/2180	2215/2165
Tilhenger m/bremser:	2500	2500	2500
Hjuldimensjon:	225/75/R16	225/75/R16	225/75/R16

### Chassis dobbel kabin:

300-serie:	335		
Versjon:	L3		
HK:	120/157		
Egenvekt:	**/**		
Nyttelast:	**/**		
Tilhenger m/bremser:	2500		
Hjuldimensjon:	225/70/R15		

400-serie***:	435	440	440
Versjon:	L3	L3	L4
HK:	120/157	120/157	120/157
Egenvekt:	**	**/**	**/**
Nyttelast:	**/**	**/**	**/**
Tilhenger m/bremser:	2500	2500	2500
Hjuldimensjon:	225/75/R16	225/75/R16	225/75/R16

Standardutstyr  Ekstraustyr

## DRIVSTOFFTANK

Volum:	90 liter:	<input checked="" type="radio"/>	<input checked="" type="radio"/>
	125 liter:	<input type="radio"/>	<input type="radio"/>
		<input checked="" type="radio"/> Standardutstyr	<input type="radio"/> Ekstraustyr

\* Vekter er basert på franske spesifikasjoner og må betraktes som en indikasjon.

\*\* Vekter er foreløpig ikke tilgjengelig

\*\*\* 400- serie er utstyrt med forsterket hjuloppheng

# Nye Peugeot Boxer

SIKKERHET	Varevogn	Chassis	Minibuss
Servostyring, (variabel, hastighetsavhengig på 120 og 157 hk)	●	●	●
Kollisjonspute for fører (60l) og passasjer(er) (120l) foran	●	●	●
Mulighet for utkopling av kollisjonspute på passasjersiden	●	●	●
Sidekollisjonsputer (10l) foran, kun med enkelt passasjer sete	○	○	
Sidekollisjonsputer (10l) foran, sidekollisjonsgardiner (15l) i tak foran, kun første seterad, kun med enkelt passasjer sete	○	○	●
Tyverialarm med antiløftalarm	○	○	○
Elektronisk startsperre	●	●	●
Automatisk drivstoffkutt ved kollisjon	●	●	●
Automatisk låsing av dører i en hastighet over 20 km/t, kan deaktiveres	●	●	●
ABS bremses med bremsekraftfordeler og assistanse ved nødbremsing	●	●	●
ASR - Antispinn, med bryter for deaktivering	●	●	●
ESP (elektronisk stabilitetsprogram) med bakkeholder, (bakkestart assistanse)	○	○	○
Display på dashbord med digital klokke, dato, utvendig termometer	●	●	●
Fartskriver digital, standard på lastebil og persontransport over 12 personer	○	○	○
3 punkts sikkerhetsbelter med automatiske strammere og blokkere på seter foran*	●	●	●
Parkeringsassistanse, kamera eller sensorer	○		○
Vanntermometer	●	●	●
Service indikator	●	●	●
Innvendig justering av hovedlys	●	●	●
Varsellyd for glemte sikkerhetssele fører plass	●	●	●
Varsellyd for glemte nøkkel i tenning	●	●	●
Varsellyd for glemte tente lys	●	●	●
Varsel for åpne dører i displayet	●	●	●
Skillevegg med vindu mot varerom	●		
Festekroker i varerom/ lasteplan i henhold til norske krav	●	●	

\* Midtre passasjer sete foran har ikke automatiske strammere og blokkere

## LYS/SPEIL

Ekstra bremselys bak	●		●
Hovedlys, halogen (doble reflektorer og klare lykteglass)	●	●	●
Lyktesplyere foran	●	●	●
Kupelys med kartleserlampe for fører og passasjer	●	●	●
Tåkelys foran	○	○	●
Tåkelys bak	●	●	●
Doble utvendige speil, elektrisk justerbare og oppvarmede	●	●	●
Ekstra brede utvendige speil, 2,2 - 2,35 meter for chassis forberedt for påbygg		○	
Elektrisk innfellbare utvendige speil, bortsett fra på modeller med ekstra brede speil	○	○	○

## KOMFORT UTSTYR

Fartsholder med og uten fartsbegrenser 90 og 100 km/t	○	○	○
Fartsbegrenser 90 og 100 km/t (Standardutstyr lastebil, 90 og minibuss 100 km/t)	○	○	○
Lengdejusterbart ratt	●	●	●
Kontakt for tilbehør i førerhus 12V. (maks 180W)	●	●	●
Fjernbetjent sentrallås med separat låsing av varerom (høyfrekvent)	●	●	●
Vinduspusser foran med intervall	●	●	●
Vinduspusser foran, automatisk med regnsensor	○	○	○
Varme- og lyddempende frontrute	○	○	○
Elektriske betjente vinduer foran, sekvensielt på førerside	●	●	●
Klimaanlegg, manuelt betjent	○	○	○
Klimaanlegg, automatisk betjent	○	○	○
Dobbelt klimaanlegg i tak, kun minibuss 440 L3 og L4			○
Opplyst varerom (bryter/ dører)	●		
Oppvarmet bakrute	●		●
Tilleggsvarmer Webasto m/ tidsur	●	●	●
Ekstra varmeapparat i førerhus	●	●	
270 graders åpning av bakdører (250 grader, høyre bakdør)	●		
Kontakt for tilbehør i varerom12V. (maks 180W)	●		

● Standardutstyr      ○ Ekstrautstyr

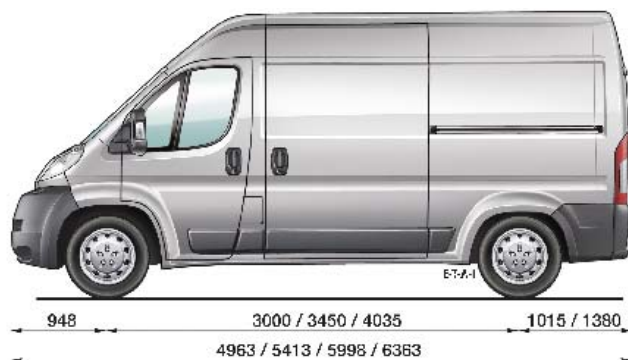
# Nye Peugeot Boxer

RADIO UTSTYR	Varevogn	Chassis	Minibuss
Radio/ CD: RDS, CD-spiller med mulighet for avspilling av MP3 filer, 2 høyttalere og 2 diskant høyttalere og fjernbetjening ved rattstammen samt automatisk justering av volum på Radio/ CD	<input type="radio"/>	<input type="radio"/>	<input type="radio"/>
Forberedelse av handsfree med stemmegjennkjenning via mobiltelefon (Bluetooth)	<input type="radio"/>	<input type="radio"/>	<input type="radio"/>
<b>SETER</b>			
Høydejustering av fører sete med mulighet for justering av helning	<input checked="" type="radio"/>	<input checked="" type="radio"/>	<input checked="" type="radio"/>
Korsryggstøtte fører sete	<input checked="" type="radio"/>	<input checked="" type="radio"/>	<input checked="" type="radio"/>
Armlene fører sete	<input checked="" type="radio"/>	<input checked="" type="radio"/>	<input checked="" type="radio"/>
Høydejustering av enkelt passasjer sete	<input type="radio"/>	<input type="radio"/>	<input type="radio"/>
Varme i fører sete	<input checked="" type="radio"/>	<input checked="" type="radio"/>	<input checked="" type="radio"/>
Fører sete med justerbar demping			<input type="radio"/>
Dobbelt passasjer sete foran	<input checked="" type="radio"/>	<input checked="" type="radio"/>	<input type="radio"/>
Enkelt passasjer sete foran	<input type="radio"/>	<input type="radio"/>	<input checked="" type="radio"/>
Inntrekk av stoff, Transcodage	<input checked="" type="radio"/>	<input checked="" type="radio"/>	
Inntrekk av velur, Achille + Fillo			<input checked="" type="radio"/>
<b>OPPBEVARINGSROM/ FØRERHUS</b>			
Låsbar hanskerom	<input checked="" type="radio"/>	<input checked="" type="radio"/>	<input checked="" type="radio"/>
Oppbevaringsrom i dører foran	<input checked="" type="radio"/>	<input checked="" type="radio"/>	<input checked="" type="radio"/>
Oppbevaringsrom i midtkonsollen	<input checked="" type="radio"/>	<input checked="" type="radio"/>	<input checked="" type="radio"/>
Oppbevaringsrom over frontrute (22l.)	<input checked="" type="radio"/>	<input checked="" type="radio"/>	<input checked="" type="radio"/>
Oppbevaringslommer for seterygger	<input checked="" type="radio"/>	<input checked="" type="radio"/>	<input checked="" type="radio"/>
Nedfellbar dokumentholder og skriveunderlag i midtre sitte plass foran	<input checked="" type="radio"/>	<input checked="" type="radio"/>	<input type="radio"/>
Dokumentholder i midtkonsoll, fast	<input checked="" type="radio"/>	<input checked="" type="radio"/>	<input checked="" type="radio"/>
<b>VAREROM</b>			
Vindu i høyre skyvedør	<input type="radio"/>		<input checked="" type="radio"/>
Skyvedører begge sider, avhengig av versjon	<input type="radio"/>		
Skyvedører med vindu begge sider, avhengig av versjon	<input type="radio"/>		
Bakdører uten vindu	<input type="radio"/>		<input type="radio"/>
Festekroker i varerom/ lasteplan i henhold til norske krav	<input checked="" type="radio"/>	<input checked="" type="radio"/>	
Vareromsgulv	<input type="radio"/>		
Innvendig kledning i varerom	<input type="radio"/>		
<b>UTVENDIGE DETALJER</b>			
Aluminiumfelger	<input type="radio"/>	<input type="radio"/>	<input type="radio"/>
Heldekkende hjulkapsler	<input type="radio"/>	<input type="radio"/>	<input type="radio"/>
Sideruter til å åpne			<input type="radio"/>
Støtlister i sort, på sidene og støtfangerne	<input checked="" type="radio"/>	<input checked="" type="radio"/>	<input checked="" type="radio"/>
Lyktespylere foran	<input checked="" type="radio"/>	<input checked="" type="radio"/>	<input checked="" type="radio"/>
Farget glass	<input checked="" type="radio"/>	<input checked="" type="radio"/>	<input checked="" type="radio"/>
Metallic lakk	<input type="radio"/>	<input type="radio"/>	<input type="radio"/>
Låsbar drivstofflokk	<input checked="" type="radio"/>	<input checked="" type="radio"/>	<input checked="" type="radio"/>
Skvettlapper	<input type="radio"/>	<input type="radio"/>	<input type="radio"/>
Stigtrinn for lettere rengjøring av vindusviskere og frontrute	<input checked="" type="radio"/>	<input checked="" type="radio"/>	<input checked="" type="radio"/>
Sklisikker terskel på støtfanger bak	<input checked="" type="radio"/>		<input checked="" type="radio"/>
Forsterket fjæring bak, standard på 335 - og 400 - serien	<input type="radio"/>	<input type="radio"/>	
Ekstra beskyttelse av motor, tilgjengelig i løpet av 2007	<input type="radio"/>	<input type="radio"/>	<input type="radio"/>
Luftfjæring bak, konstant nivå samt mulighet for senking av lasteterskel	<input type="radio"/>	<input type="radio"/>	<input type="radio"/>

● Standardutstyr    ○ Ekstrautstyr

# Nye Peugeot Boxer

## Dimensjoner



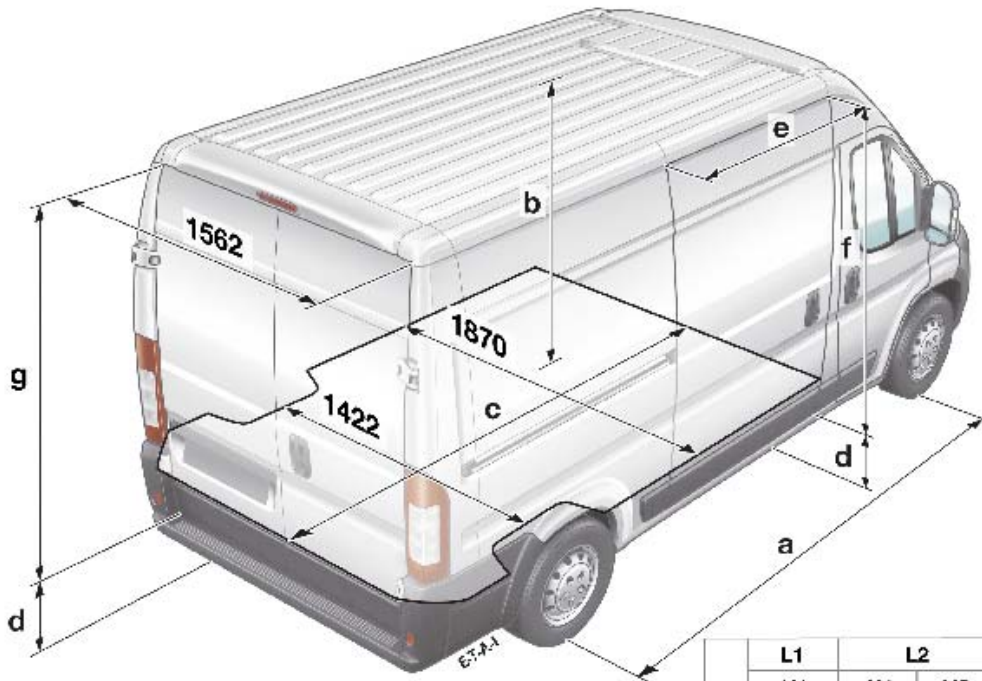
Alle mål er oppgitt i millimeter.

Peugeot Boxer leveres i 4 forskjellige lengder og tre forskjellige høyder. 7 forskjellige versjoner i lukket varevogn med 6 forskjellige vareromsvolum



# Nye Peugeot Boxer








## Dimensjoner



	L1	L2		L3		L4	
	H1	H1	H2	H2	H3	H2	H3
<b>a</b>	3000	3450		4035		4035	
<b>b</b>	1662	1662	1932	1932	2172	1932	2172
<b>c</b>	2670	3120		3705		4070	
<b>d</b>	535 / 560						
<b>e</b>	1075	1250		1250		1250	
<b>f</b>	1485	1485	1755	1755		1755	
<b>g</b>	1520	1520	1790	1790	2030	1790	2030

Alle mål er oppgitt i millimeter. Innvendige lengder er basert på franske spesifikasjoner og kan avvike fra norske spesifikasjoner.

(mm)

L1	L2	L3	L4	
 8 m <sup>3</sup>	 10 m <sup>3</sup>			<b>H1</b>
	 11,5 m <sup>3</sup>	 13 m <sup>3</sup>	 15 m <sup>3</sup>	<b>H2</b>
		 15 m <sup>3</sup>	 17 m <sup>3</sup> ET-4-I	<b>H3</b>

# Nye Peugeot Boxer



Forhandlers stempel



Modellprogrammet er under stadig utvikling, og kan følgelig være endret etter at brosjyren er produsert.

Vi tar derfor forbehold om produktendringer samt eventuelle skrivefeil. Vi ber deg derfor å undersøke med din Peugeotforhandler for å få oppdatering på eventuelle endringer.

Vi gjør oppmerksom på at illustrasjonsfoto kan avvike noe fra de norske spesifikasjoner.